

**МИНИСТЕРСТВО ТРАНСПОРТА РОССИЙСКОЙ ФЕДЕРАЦИИ
(МИНТРАНС РОССИИ)**

ПРИКАЗ

от 13 февраля 2013 г.

№ 36

(зарегистрирован в Минюсте России
7 марта 2013 г., регистрационный № 27574)

**Об утверждении требований к тахографам,
устанавливаемым на транспортные средства,
категорий и видов транспортных средств, оснащаемых тахографами,
правил использования, обслуживания и контроля работы тахографов,
установленных на транспортные средства**

Во исполнение постановления Правительства Российской Федерации от 23 ноября 2012 г. № 1213 «О требованиях к тахографам, категориях и видах оснащаемых ими транспортных средств, порядке оснащения транспортных средств тахографами, правил их использования, обслуживания и контроля их работы» (Собрание законодательства Российской Федерации, 2012, № 48, ст. 6714) **п р и к а з ы в а ю:**

1. Утвердить:

Требования к тахографам, устанавливаемым на транспортные средства (приложение № 1 к настоящему приказу);

Категории и виды транспортных средств, оснащаемых тахографами (приложение № 2 к настоящему приказу);

Правила использования тахографов, установленных на транспортные средства (приложение № 3 к настоящему приказу);

Правила обслуживания тахографов, установленных на транспортные средства (приложение № 4 к настоящему приказу);

Правила контроля работы тахографов, установленных на транспортные средства (приложение № 5 к настоящему приказу).

2. Установить, что использование технических средств контроля за соблюдением водителями режимов движения, труда и отдыха, установленных на транспортные средства до 1 апреля 2013 г., допускается до даты очередной калибровки (проверки) указанных технических средств, но не позднее 1 апреля 2015 г.

3. Настоящий приказ вступает в силу с 1 апреля 2013 г.

Министр

Сёмин Андрей Борисович
(499) 262 99 85

М.Ю. Соколов

Статс-секретарь - заместитель Министра	С.А. Аристов
Заместитель Министра	Н.А. Асаул
Директор ДПО	А.А. Дружинин
Начальник отдела ДПО	В.В. Фадеев
Директор ДПР	А.К. Семёнов
Заместитель директора ДПР - начальник отдела по развитию и внедрению системы ГЛОНАСС	Г.А. Ларионов
Директор ДГТ	Л.М. Липсиц
Заместитель директора ДГТ	Ш.У. Гаджимурадов
Заместитель директора ДГТ	И.А. Синёва
Начальник отдела технической политики ДГТ	В.И. Котляренко
Заместитель начальника отдела технической политики ДГТ	А.Б. Семин
Заместитель директора АД «___» _____ 2012 г.	С.А. Липатов

ТРЕБОВАНИЯ **к тахографам, устанавливаемым на транспортные средства**

I. Общие положения

1. Требования к тахографам, устанавливаемым на транспортные средства, (далее - Требования), разработаны с целью обеспечения тахографами непрерывной, некорректируемой регистрации информации о скорости и маршруте движения транспортных средств, о режиме труда и отдыха водителей транспортных средств.

2. В состав тахографа входит бортовое устройство и следующие внешние компоненты:

- 1) карты тахографа (далее - карты);
- 2) датчик движения;
- 3) антенна для приема сигналов глобальных навигационных спутниковых систем ГЛОНАСС и GPS (далее - ГНСС);
- 4) антенна для приема и передачи сигналов GSM/GPRS (в случае включения в состав бортового устройства связного модуля);
- 5) комплект монтажных частей для соединения компонентов тахографа и их установки на транспортном средстве.

3. Бортовое устройство имеет защищенный от вскрытия опломбированный корпус и содержит внутри него:

- 1) устройство обработки данных;
- 2) программное обеспечение для устройства обработки данных, записанное на электронные носители информации;
- 3) программно-аппаратное шифровальное (криптографическое) средство (далее - блок СКЗИ тахографа), реализующее алгоритмы криптографического преобразования информации и обеспечивающее:
 - аутентификацию;
 - регистрацию информации в некорректируемом виде в защищенной памяти (далее - защищенный архив блока СКЗИ тахографа);
 - хранение информации ограниченного доступа, используемой для создания электронной подписи и проверки электронной подписи (далее - ключевой информации), и аутентифицирующей информации;
 - преобразование сигналов ГНСС в данные о текущем времени и о координатах местоположения транспортного средства в некорректируемом виде;
- 4) блок памяти бортового устройства для хранения данных, не требующих регистрации в некорректируемом виде;
- 5) связной модуль (необходимость включения связного модуля в состав бортового устройства определяется организацией-изготовителем тахографов);
- 6) датчики ускорения (необходимость установки определяется организацией-изготовителем тахографа);

- 7) два устройства ввода карт (считывающие устройства);
- 8) средство отображения информации (дисплей);
- 9) печатающее устройство;
- 10) кнопку аварийной ситуации (в случае включения в состав бортового устройства связного модуля);
- 11) средства визуального и звукового предупреждения;
- 12) разъем для выполнения сервисных функций, загрузки (выгрузки) данных;
- 13) разъемы для подключения бортового устройства к транспортному средству;
- 14) разъем для подключения к бортовому устройству антенны для приема сигналов ГНСС;
- 15) разъем для подключения к бортовому устройству антенны для приема и передачи сигналов GSM/GPRS (в случае включения в состав бортового устройства связного модуля);
- 16) слот для SIM-карты (необходимость слота для SIM-карты в составе бортового устройства определяется организацией-изготовителем тахографов);
- 17) средства ввода информации в тахограф (клавиатура).

4. Типы карт тахографа:

- 1) карта водителя - обеспечивает идентификацию и аутентификацию водителя с использованием шифровальных (криптографических) средств, а также хранение данных о деятельности водителя;
- 2) карта контролера - обеспечивает идентификацию и аутентификацию контрольного органа и соответствующего сотрудника контрольного органа (владельца карты) с использованием шифровальных (криптографических) средств;
- 3) карта мастерской - обеспечивает идентификацию и аутентификацию держателя карты с использованием шифровальных (криптографических) средств;
- 4) карта предприятия - обеспечивает идентификацию и аутентификацию юридических лиц и индивидуальных предпринимателей, осуществляющих на территории Российской Федерации деятельность, связанную с эксплуатацией транспортных средств (далее – транспортные предприятия), с использованием шифровальных (криптографических) средств, установку блокировки (ограничения) доступа к данным тахографа и данным карт водителей.

5. Тахограф обеспечивает целостность и достоверность информации, регистрируемой в памяти тахографа в некорректируемом виде, на основе применения квалифицированной электронной подписи, а также возможность гарантированного выявления ее корректировки или фальсификации по результатам проверки информации, зарегистрированной в памяти тахографа.

6. Тахограф обеспечивает внесение в блок СКЗИ тахографа с использованием карты мастерской установочных данных, включая идентификационные данные транспортного средства и квалифицированные сертификаты ключей проверки электронной подписи (далее - квалифицированный сертификат) блока СКЗИ тахографа (далее – активизация тахографа).

7. Тахограф, прошедший процедуру активизации, функционирует в следующих режимах:

- 1) рабочий режим - режим вождения транспортного средства (регистрация режимов движения, труда и отдыха водителей, а также регистрация событий, сбоев, неисправностей), активируется картой водителя;

2) режим контроля - режим проверки деятельности водителя (при остановке транспортного средства в пунктах контроля на дорогах), активируется картой контролера;

3) режим корректировки установочных данных - режим внесения изменений в идентификационные данные тахографа, активируется картой мастерской;

4) режим предприятия - режим проверки деятельности водителя, а также проверки параметров (характеристик) транспортного средства, его пробега и скоростного режима, активируется картой предприятия.

II. Функции тахографа и требования к его конструкции

8. Тахограф при работе с картами обеспечивает:

- 1) регистрацию фактов ввода и извлечения карт;
- 2) определение типа карты и контроль срока ее действия;
- 3) разграничение доступа к управлению функциями и данным тахографа в зависимости от типа вставленной в него карты;
- 4) взаимную аутентификацию карты и блока СКЗИ тахографа с использованием шифровальных (криптографических) средств;
- 5) запись в память карты информации в некорректируемом виде;
- 6) механическую блокировку карты после её ввода в слот тахографа;
- 7) извлечение карты водителя только при остановке транспортного средства и после записи данных о деятельности водителя из тахографа в память карты.

9. Тахограф в рабочем режиме:

1) при наличии данных, получаемых от ГНСС, во всем диапазоне допустимых скоростей транспортного средства определяет скорость движения транспортного средства с погрешностью не более 0,5 километра в час при геометрическом факторе ухудшения точности по вектору положения <3 ;

2) осуществляет регистрацию в некорректируемом виде значения скорости движущегося транспортного средства не реже одного раза в секунду;

3) при отсутствии данных, получаемых от ГНСС, определяет значение скорости транспортного средства на основе импульсов, получаемых от датчика движения;

4) при скорости движения транспортного средства более 1,8 километра в час или при получении от датчика движения не менее одного импульса в секунду в течение не менее пяти секунд осуществляет регистрацию факта движения транспортного средства;

5) при наличии данных, получаемых от ГНСС, осуществляет на их основе автоматическое уточнение коэффициентов соответствия между скоростью транспортного средства, пройденным им путем и количеством (частотой) импульсов, подаваемых датчиком движения;

6) осуществляет регистрацию фактов автоматических уточнений коэффициентов соответствия между скоростью транспортного средства, пройденным им путем и количеством (частотой) импульсов, подаваемых датчиком движения, в случае если указанный коэффициент соответствия изменен более чем на 10%;

7) при наличии данных, получаемых от ГНСС, определяет координаты местоположения транспортного средства с погрешностью не более трёх метров (круговое вероятностное отклонение) при геометрическом факторе ухудшения точности по вектору положения <3 ;

8) осуществляет не реже одного раза в секунду регистрацию в некорректируемом виде значения координат местоположения движущегося транспортного средства;

9) при движении транспортного средства определяет расстояние, пройденное в течение суток транспортным средством, с погрешностью не более 0,1 км и осуществляет не реже одного раза в секунду его регистрацию;

10) при движении транспортного средства осуществляет не реже одного раза в секунду регистрацию данных, соответствующих полному расстоянию, пройденному транспортным средством (пробегу).

10. Тахограф обеспечивает:

1) при наличии данных, получаемых от ГНСС, прием информации о точном значении времени, календарной дате и координатах местонахождения транспортного средства;

2) вывод на дисплей в цифровом виде календарной даты и значения времени UTC с погрешностью не более одной секунды;

3) возможность изменения выводимого на дисплей значения времени для установки местного времени с учетом часовых поясов;

4) при наличии данных, получаемых от ГНСС, автоматическое уточнение показаний часов реального времени в случае отклонения их показаний больше чем ± 2 секунды в сутки;

5) работу часов реального времени при отсутствии электропитания от внешнего источника в течение не менее 12 месяцев;

6) регистрацию времени UTC, скорости и координат местонахождения транспортного средства, при наличии данных, получаемых от ГНСС, в некорректируемом виде не реже одного раза в секунду, за исключением периодов времени, в течение которых:

не подается питание на бортовое устройство;

транспортное средство не движется и не происходят какие-либо события, регистрируемые тахографом в соответствии с настоящими Требованиями.

11. Тахограф в рабочем режиме обеспечивает:

1) регистрацию следующих видов деятельности водителей: «управление», «работа», «готовность» или «перерыв/отдых»;

2) расчет и регистрацию непрерывного времени управления и совокупного времени перерывов в работе водителя;

3) выбор первым или вторым водителем вручную функций: «работа», «готовность» или «перерыв/отдых»;

4) автоматическую регистрацию функции «управление» для водителя, управляющего движущимся транспортным средством, и «готовность» для второго водителя;

5) автоматическую регистрацию функции «работа» при остановке транспортного средства в случае его управления одним водителем;

6) регистрацию изменения вида деятельности водителя транспортного средства через 120 секунд после автоматического переключения на функцию «работа» в связи с остановкой транспортного средства;

7) регистрацию в некорректируемом виде данных об изменении вида деятельности водителя.

12. Тахограф при вводе двух действительных карт водителя регистрирует статус управления «экипаж» и во всех других случаях регистрирует статус управления «один».

13. Тахограф при вводе данных обеспечивает:

1) автоматическое определение и регистрацию координат мест, в которых начинаются и заканчиваются ежедневные периоды работы;

2) после ввода карты водителя автоматическое предложение водителю осуществить ручной ввод информации, в том числе:

вывести на дисплей информацию о дате и времени последнего извлечения этой карты и вывести запрос, означает ли данный ввод карты продолжение текущего ежедневного периода работы;

вывести на дисплей запрос о вводе данных, о виде деятельности («работа», «готовность» или «перерыв/отдых») с указанием даты и времени начала и завершения;

3) ожидание ввода информации в течение одной минуты с выводом индикации на дисплей о том, что включен режим ожидания ввода, и подачи звукового сигнала по истечении 30 секунд;

4) регистрацию факта, что водителем не выполнен ручной ввод данных, если в течение одной минуты он не начал ввод запрашиваемой тахографом информации;

5) ручной ввод данных о видах деятельности: «работа», «готовность» или «перерыв/отдых» в соответствии со следующими алгоритмами:

если держатель карты водителя вводит утвердительный ответ на предложение указать «название места, в котором начинается ежедневный период работы», то на дисплей выводится надпись с предложением ввести вручную данные о деятельности в хронологическом порядке за период времени, в течение которого карта не была вставлена в тахограф;

если время завершения деятельности, введенное вручную, соответствует времени ввода карты, то процесс ручного ввода данных завершается;

если держатель карты водителя вводит отрицательный ответ на предложение указать «название места, в котором начинается ежедневный период работы», то на дисплей выводится запрос о вводе в ручном режиме данных о деятельности в хронологическом порядке за период времени после извлечения карты до момента завершения работы;

если держатель карты водителя не указывает, когда завершился предыдущий период работы, и вводит вручную данные о деятельности, время завершения которой соответствует времени ввода карты, тахограф регистрирует информацию о том, что ежедневный период работы завершился в начале первого периода «отдыха» (или периода, за который «нет данных») в момент извлечения карты;

если время начала периода работы соответствует времени ввода карты, то на дисплей выводится запрос о вводе времени начала текущего ежедневного периода работы;

если время начала текущего периода работы отличается от времени ввода карты, то на дисплей выводится запрос о вводе данных о деятельности в хронологическом порядке за период времени с начала текущего периода работы до момента ввода карты.

14. Тахограф обеспечивает:

1) ручной ввод и регистрацию в некорректируемом виде информации о следующих ситуациях:

«неприменимо» - при движении транспортного средства без вставленной карты водителя или при движении со вставленной в тахограф картой контролера или картой предприятия;

«переезд на пароме/поезде»;

2) невозможность ввода информации о ситуации «переезд на пароме/поезде» если введена ситуация «неприменимо»;

3) автоматическое прекращение регистрации информации о ситуации «неприменимо» при вводе карты водителя.

15. Тахограф исключает возможность доступа к данным тахографа и данным карт водителей неаутентифицированными субъектами доступа при установке блокировки в режиме работы «предприятие» и обеспечивает:

1) установку блокировки в положение «вкл» («включено») или «выкл» («выключено») при вводе карты и идентификации транспортного предприятия, которому принадлежит транспортное средство;

2) регистрацию даты и времени установки блокировки и даты и времени ее снятия;

3) вывод информации на дисплей при осуществлении блокировки транспортным предприятием, что предыдущая установленная им блокировка не снята и находится в положении «включено».

16. Тахограф обеспечивает вывод на дисплей:

1) предупреждающей информации:

о превышении установленной для транспортного средства скорости движения;
о нарушениях порядка передачи данных о скорости движения или несоответствии значений данных, полученных от датчика движения, и регистрируемой скорости транспортного средства, определенной на основании данных, получаемых от ГНСС;

о вводе недействительной карты;

об управлении без карты;

о неисправности карты, возникшей в процессе работы;

о нестыковке во времени;

о виде неисправности;

об окончании срока службы блока СКЗИ тахографа;

о сбоях, неисправностях (отказах) тахографа;

о случаях прекращения питания бортового устройства в течение более 10 секунд, за исключением случаев отключения питания в режиме «корректировка установочных данных»:

2) данных из памяти тахографа:

о деятельности водителей,

о превышении скорости,

о расстоянии, пройденном транспортным средством,

о событиях и неисправностях;

3) иной информации:

о загрузке данных на внешние устройства из защищенного архива и из карты;

данные из блока СКЗИ тахографа: заводской номер блока СКЗИ тахографа, время, координаты местонахождения транспортного средства;

о несовместимости карт в случае комбинации из любых действительных карт, отмеченных знаком «X» в таблице 1 (приложение № 1 к настоящим Требованиям).

17. Тахограф при регистрации событий и неисправностей:

1) обеспечивает регистрацию в некорректируемом виде информации о вводе недействительной карты или карты, срок действия которой истек;

2) регистрирует информацию о событии «нестыковка во времени» в том случае, когда считанная с карты водителя текущая дата и время ее ввода в тахограф предшествуют дате и времени последнего ее извлечения;

3) регистрирует информацию об управлении без соответствующей карты в случае любой комбинации карт, отмеченной знаком «X» в таблице 2 (приложение № 1 к настоящим Требованиям).

4) регистрирует информацию о вводе карты во время управления в том случае, когда карта вставляется в любое считывающее устройство при виде деятельности водителя «управление»;

5) при вводе карты водителя (мастерской), которая ранее была принудительно извлечена до завершения записи на нее данных, регистрирует данное событие и записывает на карту информацию о неправильном завершении последнего сеанса ее использования;

6) регистрирует данные о каждом случае превышения установленной для транспортного средства скорости движения;

7) регистрирует данные о случаях прекращения питания бортового устройства в течение более 10 секунд, за исключением случаев отключения питания в режиме «корректировка установочных данных»;

8) регистрирует информацию о нарушениях потока данных о скорости движения или несоответствии значений данных, полученных от датчика движения, и регистрируемой скорости транспортного средства, определенной по данным, полученным от ГНСС;

9) регистрирует транспортирование транспортного средства в качестве груза;

10) регистрирует информацию о попытках и случаях нарушения системы защиты:

данные о сбоях и неисправностях карт, возникших в процессе их работы;

сбой в работе (отказ) бортового устройства;

неисправность дисплея;

сбой системы загрузки данных;

сбой в работе датчика движения;

сбой в работе блока СКЗИ тахографа;

сбой в работе устройства обработки данных тахографа;
сбой в работе программного обеспечения устройства обработки данных тахографа;
сбой в работе связного модуля (при его наличии в составе тахографа);
сбой в работе датчиков экстренного торможения и критического наклона транспортного средства;
сбой в работе устройств ввода карт;
сбой в работе печатающего устройства;

11) регистрирует аварийные события:

отключение питания тахографа;
нажатие кнопки «авария» (при наличии в составе бортового устройства такой функции и связного модуля);
экстренное торможение (удар) и недопустимый наклон (переворот) транспортного средства (при наличии в составе бортового устройства датчика ускорения);

12) обеспечивает хранение в некорректируемом виде в течение 60 дней данных о пяти последних зарегистрированных аварийных событиях, включая данные о координатах движения транспортного средства в течение 24 часов, предшествовавших аварийному событию, по каждому событию.

18. Тахограф при проверке работоспособности обеспечивает:

1) обнаружение неисправности при подаче питания с помощью встроенной системы самопроверки параметров в соответствии с таблицей 3 (приложение № 1 к настоящим Требованиям);

2) регистрацию результатов проверки и вывод данных о результатах проверки на дисплей.

19. Тахограф при вводе карты контролера или предприятия обеспечивает выгрузку на внешние носители данных, содержащихся в памяти бортового устройства, защищенного архива блока СКЗИ тахографа и карты водителя.

При выгрузке на внешние носители данных, содержащихся в памяти бортового устройства, в состав этих данных блоком СКЗИ тахографа автоматически включается текущее время, дата, координаты местонахождения транспортного средства и заводской номер блока СКЗИ тахографа, подписанные квалифицированной электронной подписью.

Данные о формировании квалифицированной электронной подписи и значение хэш-функции регистрируются в памяти защищенного архива блока СКЗИ тахографа.

Доступ к памяти защищенного архива блока СКЗИ тахографа осуществляется только после проведения взаимной аутентификации карты (контролера, мастерской, предприятия) и блока СКЗИ тахографа.

Данные о проведенной аутентификации карты регистрируются в памяти защищенного архива блока СКЗИ тахографа.

Квалифицированный сертификат карты (контролера, мастерской, предприятия) определяет полномочия по доступу к защищенному архиву блока СКЗИ тахографа.

В данные, выгружаемые на внешние носители из памяти защищенного архива блока СКЗИ тахографа, автоматически включается дата, время, счетчик событий и квалифицированная электронная подпись.

20. Тахограф обеспечивает хранение в течение не менее 365 суток, в том числе и при отсутствии внешнего электропитания данных о:

2 190 циклах ввода и извлечения карт водителя;

93 440 случаях изменения деятельности водителей¹.

21. Блок СКЗИ тахографа обеспечивает регистрацию в некорректируемом виде и хранение в защищенном архиве блока СКЗИ тахографа следующих идентификационных данных и фактов их изменения:

наименование организации-изготовителя тахографа;

адрес организации-изготовителя тахографа;

номер платы бортового устройства;

серийный номер тахографа;

номер версии программного обеспечения для устройства обработки данных тахографа;

дата установки версии программного обеспечения для устройства обработки данных тахографа;

дата (месяц, год) изготовления тахографа;

дата (месяц, год) ввода тахографа в эксплуатацию;

наименование организации-изготовителя блока СКЗИ тахографа;

заводской номер блока СКЗИ тахографа;

дата (месяц, год) изготовления блока СКЗИ тахографа;

дата (месяц, год) активизации блока СКЗИ тахографа;

дата (месяц, год) вывода блока СКЗИ тахографа из эксплуатации;

22. Тахограф обеспечивает хранение следующих данных о вводе и извлечении карты водителя и карты мастерской:

фамилия и имя держателя карты;

номер карты, наименование организации, выдавшей карту, дата окончания срока действия карты (информация одновременно регистрируется блоком СКЗИ тахографа и сохраняется в его защищенном архиве);

дата и время ввода карты (информация одновременно регистрируется блоком СКЗИ тахографа и сохраняется в его защищенном архиве);

показание счетчика пробега транспортного средства в момент ввода карты;

дата и время извлечения карты (информация одновременно регистрируется блоком СКЗИ тахографа и сохраняется в его защищенном архиве);

показания счетчика пробега транспортного средства в момент извлечения карты;

регистрационный номер предыдущего транспортного средства (VRN), для управления которым водитель использовал карту;

информация о вводе держателем карты данных о своей деятельности вручную.

23. Тахограф обеспечивает хранение следующих данных о деятельности водителя:

¹ Европейское соглашение, касающееся работы экипажей транспортных средств, производящих международные автомобильные перевозки (ЕСТР, Женева, 1 июля 1970 г.), Добавление 1В к ЕСТР. - Бюллетень международных договоров. 2009. № 3. С. 3 - 76 (СССР присоединился к Соглашению 31.07.1978 с оговоркой и заявлением. Соглашение вступило в силу для СССР 27.01.1979).

изменения деятельности водителя и второго водителя;
ввод или извлечение карты водителя;
статус управления: «экипаж», «один»;
состояние считывающего устройства: «водитель», «второй водитель»;
положение карты в соответствующем считывающем устройстве: «вставлена», «не вставлена»;
вид деятельности: «управление», «готовность», «работа», «перерыв/отдых»;
дата и время изменения деятельности водителя (второго водителя).

24. Тахограф обеспечивает хранение следующих данных о маршруте и координатах местоположения транспортного средства:

дата, время и координаты маршрута транспортного средства (информация регистрируется блоком СКЗИ тахографа и сохраняется в его защищенном архиве);

дата, время и координаты местоположения транспортного средства, в которых начинаются и заканчиваются ежедневные периоды работы;

дата, время, расстояние, пройденное транспортным средством, названия региона и населенного пункта, название места, в котором начинался и заканчивался ежедневный период работы (при вводе их водителем), номер карты водителя (второго водителя), осуществившего ввод в ручном режиме указанных данных.

25. Тахограф ежесуточно (в 00 часов 00 минут) регистрирует данные о расстоянии, пройденном транспортным средством за прошедшие сутки, и хранит их в течение не менее 365 суток.

26. Тахограф обеспечивает хранение информации о скорости транспортного средства, регистрируемой один раз в секунду за последние 24 часа, в течение которых транспортное средство находилось в процессе движения.

27. Тахограф обеспечивает хранение (в том числе в защищенном архиве блока СКЗИ тахографа) информации о событиях в соответствии с таблицей 4 (приложение № 1 к настоящим Требованиям).

28. Тахограф регистрирует и обеспечивает хранение данных об обнаруженных сбоях и неисправностях в соответствии с таблицей 5 (приложение № 1 к настоящим Требованиям).

29. Тахограф регистрирует и обеспечивает хранение следующих данных о последних пяти корректировках установочных данных:

цель корректировки установочных данных (первая установка, активизация, установка после ремонта (обслуживания), периодическая инспекция);

наименование и адрес сервисного центра (далее – мастерской), выполнившего корректировку установочных данных;

номер карты мастерской и срок ее действия;

идентификационные данные транспортного средства (прежние и новые);

осуществление регулировки устройства ограничения скорости;

осуществление регулировки счетчика пробега (прежние и новые показания);

осуществление корректировки даты и времени (прежние и новые значения).

30. Тахограф регистрирует и обеспечивает хранение следующих данных о корректировке даты и времени (данные об автоматической корректировке времени в памяти тахографа не регистрируются):

последняя корректировка даты и времени, включая их прежние и новые значения;

пять корректировок даты и времени после последнего технического обслуживания, не относящегося к плановому техническому обслуживанию, включая их прежние и новые значения.

31. Тахограф регистрирует и обеспечивает хранение следующих данных о последних 20 проведенных контрольных операциях:

дата и время контроля;

номер карты контролера;

осуществленный вывод данных (на дисплей, на печать, загрузка с бортового устройства, загрузка с карты водителя).

32. Тахограф регистрирует и обеспечивает хранение следующих данных о последних 20 блокировках, установленных транспортным предприятием;

дата и время блокировки;

дата и время разблокировки;

номер карты предприятия;

название и адрес транспортного предприятия.

33. Тахограф регистрирует и обеспечивает хранение следующих данных о последней загрузке информации на внешний носитель в режиме «предприятие» или «корректировка установочных данных»:

дата и время загрузки;

номер карты предприятия или мастерской;

название транспортного предприятия или мастерской.

34. Тахограф регистрирует и обеспечивает хранение следующих данных о ситуациях «неприменимо» и «переезд на пароме/поезде»:

дата и время ввода информации о ситуации;

тип ситуации и время ее действия.

35. Тахограф обеспечивает загрузку следующей хранящейся на карте водителя информации:

1) идентификационные данные карты, идентификационные данные водителя, данные о ранее использованном им транспортном средстве;

2) дата и время последнего извлечения карты и вида деятельности, выбранного водителем в момент извлечения;

3) данные о проверке правильности завершения последнего сеанса использования карты;

4) данные о времени непрерывного управления транспортным средством, совокупного времени перерывов и совокупного времени управления за предыдущую и текущую неделю;

5) данные о выводе на печать информации, записанной на карте водителя;

6) данные о загрузке информации с карты водителя на внешний носитель.

36. Тахограф выводит на дисплей и регистрирует информацию о том, что карта неисправна или недействительна, если после трех попыток выполнить команду «загрузить данные» информация не загрузилась.

37. Тахограф обеспечивает:

1) выгрузку на карту водителя или мастерской (сразу же после ее ввода) данных о сеансе использования карты, включающих дату и время начала ввода карты, показания счетчика пробега транспортного средства;

2) выгрузку на карту водителя или мастерской (сразу же после ее ввода) зарегистрированных данных, относящихся к периоду времени, в течение которого соответствующая карта была вставлена в тахограф;

3) удаление из памяти карты при заполнении объема ее памяти записей самых ранних данных для записи на это место последних зарегистрированных данных.

38. При выводе данных на дисплей тахограф обеспечивает:

1) поддержку дисплеем набора латинских знаков и кириллицы;

2) вывод на дисплей сообщения, включающего не менее 20 знаков, минимальный размер знаков 5 мм по высоте и 3,5 мм по ширине;

3) отображение после цифр символов «км» в месте показания пройденного транспортным средством пути и «км/ч» в месте показаний скорости;

4) вывод на дисплей пиктограмм;

5) отображение на дисплее следующих данных по умолчанию:

дата и местное время;

данные о пробеге транспортного средства;

скорость транспортного средства;

режим работы;

вид деятельности водителя:

в режиме «управление» - время непрерывного управления и продолжительность времени совокупных перерывов;

в ином режиме - продолжительность вида деятельности водителя с момента выбора этой функции и совокупная продолжительность времени перерывов на данный момент;

при статусе «экипаж» - вид деятельности второго водителя и продолжительность его деятельности (с момента выбора этой функции);

сообщения об изменениях режимов работы;

фамилия держателя карты в момент ее ввода;

информация о ситуации «неприменимо»;

б) отображение на дисплее следующей предупреждающей индикации:

«ввод недействительной карты»;

«превышение скорости»;

«прекращение электропитания»;

другие события, предупреждение о наступлении которых предусмотрено настоящими Требованиями;

7) отображение на дисплее следующей индикации выполнения команд, подаваемых с использованием меню:

«данные об автомобиле»;

«данные первого водителя»;

«данные второго водителя»;

«данные о скорости»;

«данные о событиях и неисправностях»;

«загрузка данных»;

8) отображение на дисплее следующих иных данных, выводимых по соответствующей команде:

дата, время UTC и местное время, заданное водителем в ручном режиме;

время непрерывного вождения и суммарное время перерывов водителя;
время непрерывного вождения и суммарное время перерывов второго водителя;

суммарное время непрерывного вождения водителя за предыдущую и текущую неделю;

суммарное время непрерывного вождения второго водителя за предыдущую и текущую неделю;

суммарное время вождения водителя за текущий дневной период;

суммарное время вождения второго водителя за текущий дневной период.

39. Тахограф при распечатке данных обеспечивает:

1) до выдачи распечатки - запись данных в память карты водителя;

2) выдачу «ежедневной распечатки данных о деятельности водителя, записанных на карте» при вставленной карте водителя;

3) выдачу «распечатки данных о событиях и неисправностях» при вставленной карте мастерской или карте водителя;

4) осуществление по соответствующей команде выбора необходимой распечатки при одновременно вставленных картах водителя и мастерской;

5) возобновление печатания после загрузки бумаги с начала распечатки;

6) вывод на печать информации, содержащейся в его памяти и в памяти карт, в виде следующих шести распечаток:

«ежедневная распечатка данных о деятельности водителя, записанных в карте водителя»;

«ежедневная распечатка данных о деятельности водителя, записанных в тахографе»;

«распечатка данных о событиях и ошибках, хранящихся на карте водителя»;

«распечатка данных о событиях и неисправностях, записанных в тахографе»;

«распечатка технических данных транспортного средства»;

«распечатка данных о превышении скорости».

40. Вывод распечатки завершается печатанием на ней зарегистрированных в защищенном архиве блока СКЗИ тахографа следующих данных:

1) текущее время, дата;

2) координаты местонахождения транспортного средства;

3) заводской номер блока СКЗИ тахографа.

41. Печатающее устройство тахографа:

1) обеспечивает печать в строке 24 знаков, минимальный размер которых составляет 2,1 мм по высоте и 1,5 мм по ширине;

2) поддерживает наборы латинских знаков и кириллицы.

42. Тахограф обеспечивает:

1) вывод на дисплей визуальных предупреждений в течение не менее 30 секунд, сопровождаемых звуковым сигналом в случае обнаружения любого события или неисправности;

2) прекращение звукового сигнала при нажатии на клавишу тахографа для подтверждения о принятии данного предупреждения к сведению;

3) предупреждение водителя за 15 минут до момента и в момент превышения максимального разрешенного времени непрерывного управления транспортным средством;

4) выводит на дисплей причину предупреждения и сохраняет ее видимой до тех пор, пока пользователь не нажмет на клавишу тахографа для подтверждения о принятии данного предупреждения к сведению.

43. Тахограф в режиме «корректировки установочных данных» обеспечивает возможность:

- 1) корректировки даты и времени;
- 2) корректировки показания счетчика расстояния, пройденного транспортным средством;
- 3) регулировки установленного ограничения скорости.

44. Тахограф переключается в режим в зависимости от типа вставленных карт в соответствии с таблицей 6 (приложение № 1 к настоящим Требованиям).

III. Требования к картам

45. Внешний вид карт приведен в приложении № 2 к настоящим Требованиям.

46. Конструкция и физические характеристики карт:

- 1) типоразмер - ID-1 (CR-80)²;
- 2) материал изготовления - поликарбонат;
- 3) тип карты - контактная.

47. Карты являются защищенной от подделок полиграфической продукцией и содержат не менее двух защитных элементов, изготовленных с применением полиграфических, голографических, информационных, микропроцессорных и иных способов защиты полиграфической продукции, предотвращающих их подделку.

48. Текст карт печатается на фоне следующего цвета:

- 1) карта водителя: белый;
- 2) карта контролера: голубой;
- 3) карта мастерской: красный;
- 4) карта предприятия: желтый.

49. Карта соответствует требованиям к материальным носителям биометрических персональных данных и технологиям хранения таких данных вне информационных систем персональных данных, утвержденным постановлением Правительства Российской Федерации от 8 июля 2008 г. № 512 «Об утверждении требований к материальным носителям биометрических персональных данных и технологиям хранения таких данных вне информационных систем персональных данных»³.

50. Состав команд операционной системы карты, способы организации хранения данных и система разграничения доступа к данным карты соответствуют требованиям по защите информации, установленным постановлением Правительства Российской Федерации от 1 ноября 2012 г. № 1119 «Об утверждении требований к защите персональных данных при их обработке в информационных системах персональных данных»⁴.

51. Структура данных в карте организована в виде иерархической файловой системы.

² ГОСТ Р ИСО/МЭК 7810-2006 «Карты идентификационные. Физические характеристики».

³ Собрание законодательства Российской Федерации, 2008, № 28, ст. 3384.

⁴ Собрание законодательства Российской Федерации, 2012, № 5, ст. 6357.

52. Интерфейс карты поддерживает режимы T=0 и T=1.

53. Карта функционирует при напряжении питания:

$V_{cc} = 3 \text{ В} (\pm 0,3 \text{ В}); V_{cc} = 5 \text{ В} (\pm 0,5 \text{ В}).$

54. Карта имеет состоящий из четырех цифр PIN-код, используемый для ее аутентификации.

55. Разработка и производство карты осуществляется с соответствии с Положением о разработке, производстве, реализации и эксплуатации шифровальных (криптографических) средств защиты информации (Положение ПКЗ-2005), утвержденным приказом ФСБ России от 9 февраля 2005 г. № 66 (зарегистрирован Минюстом России 3 марта 2005 г., регистрационный № 6382).

56. Карта обеспечивает хранение:

1) идентификационных данных встроенного микропроцессора (серийный номер);

2) серийного номера карты;

3) идентификатора организации-изготовителя карты.

57. Карта водителя, кроме данных, указанных в пункте 56 настоящих Требований, обеспечивает хранение следующих идентификационных данных:

1) номер карты;

2) наименование организации, выдавшей карту, дата выдачи;

3) дата начала действия карты, дата окончания срока действия карты;

4) фамилия и имя держателя карты;

5) дата рождения держателя карты;

6) номер водительского удостоверения;

7) наименование органа, выдавшего водительское удостоверение.

58. Карта водителя обеспечивает хранение не менее 84 записей следующих данных за каждый календарный день, в течение которого используется эта карта, включая каждый период использования транспортного средства в течение указанного дня (период использования включает все последовательные циклы ввода/извлечения карты на транспортном средстве):

1) дата и время первого использования транспортного средства (то есть первый ввод карты за этот период использования транспортного средства или 00 часов 00 минут, если в этот момент данный период использования продолжается) и показание счетчика пробега транспортного средства;

2) дата и время последнего использования транспортного средства (то есть последнее извлечение карты в течение этого периода использования транспортного средства или 23 часа 59 минут, если в этот момент использование продолжается) и показания счетчика пробега транспортного средства;

3) государственный регистрационный номер транспортного средства (VRN).

59. Карта водителя обеспечивает хранение за последние 28 дней следующих данных о каждом календарном дне, в течение которого используется данная карта или в течение которого водитель внес вручную данные о своей деятельности:

1) дата;

2) счетчик ежедневного присутствия (показания которого увеличиваются на одну единицу за каждый календарный день);

3) общее расстояние, пройденное водителем на транспортном средстве в течение этого дня;

- 4) статус водителя на 00 часов 00 минут;
- 5) время изменения:
статуса управления (экипаж, один);
состояния считывающего устройства (водитель, второй водитель);
положения карты (вставлена, не вставлена);
вида деятельности (управление, готовность, работа, перерыв/отдых).

60. Карта водителя обеспечивает хранение не менее 42 записей данных о местах, в которых начинаются и/или заканчиваются ежедневные периоды работы, введенные водителем:

- 1) дата и время ввода;
- 2) показания счетчика пробега транспортного средства.

61. Карта водителя обеспечивает хранение данных о следующих типах событий, зарегистрированных тахографом со вставленной в него картой:

- 1) нестыковка времени (в тех случаях, когда причиной этого события является данная карта);
- 2) ввод карты в процессе управления (в тех случаях, когда причиной этого события является данная карта);
- 3) последний сеанс использования карты, который был завершен неправильно (в тех случаях, когда причиной этого события является данная карта);
- 4) прекращение электропитания;
- 5) ошибка данных о движении;
- 6) попытки нарушения защиты.

62. Карта водителя обеспечивает хранение следующих данных о шести последних событиях каждого типа, указанных в пункте 61 настоящих Требований:

- 1) код события;
- 2) дата и время начала события (или ввода карты, если это событие в данный момент продолжается);
- 3) дата и время конца события (или извлечения карты, если в данный момент это событие продолжается);
- 4) регистрационный номер транспортного средства;
- 5) в случае события «Нестыковка времени»:

дата и время начала события (соответствуют дате и времени извлечения карты из предыдущего транспортного средства);

дата и время завершения события (соответствуют дате и времени ввода карты в транспортное средство, используемое в данный момент);

данные о транспортном средстве (соответствуют используемому транспортному средству, к которому относится данное событие);

б) в случае события «последний сеанс использования карты завершен неправильно»:

дата и время начала события (соответствуют дате и времени ввода карты применительно к неправильно завершенному сеансу ее использования);

дата и время завершения события (соответствуют дате и времени ввода карты, относящимся к сеансу ее использования, в ходе которого было обнаружено данное событие);

данные о транспортном средстве (соответствуют транспортному средству, на котором сеанс использования карты был завершен неправильно).

63. Карта водителя обеспечивает хранение данных о следующих видах неисправностей, обнаруженных тахографом с введенной в него картой:

- 1) сбой в работе карты (в том случае если причиной события является карта);
- 2) сбой в работе тахографа.

64. Карта водителя обеспечивает хранение следующих данных о 12 последних зарегистрированных сбоях в работе карт и сбоях в работе тахографа:

- 1) код неисправности;
- 2) дата и время возникновения неисправности (или дату и время ввода карты, если в момент ввода карты неисправность присутствовала);
- 3) дата и время устранения неисправности (или дату и время извлечения карты, если в этот момент времени неисправность сохранялась);
- 4) регистрационный номер транспортного средства.

65. Карта водителя обеспечивает хранение одной записи следующих данных о проверочных операциях:

- 1) дата и время проверки;
- 2) номер карты контрольного органа и название выдавшей ее организации;
- 3) тип проверки (вывод на дисплей и/или на печать, и/или загрузка данных с бортового устройства, и/или загрузка данных с карты);
- 4) период, за который загружаются данные (в случае загрузки);
- 5) регистрационный номер транспортного средства.

66. Карта водителя обеспечивает хранение данных, касающихся транспортного средства, на котором был начат сеанс ее использования:

- 1) дата и время начала сеанса (ввода карты);
- 2) регистрационный номер транспортного средства.

67. Карта водителя обеспечивает хранение 56 записей следующих данных о ситуациях «неприменимо» и «переезд на пароме/поезде», введенных при вставленной карте:

- 1) дата и время начала ввода;
- 2) тип ситуации.

68. Карта мастерской обеспечивает хранение данных, необходимых для осуществления активизации тахографа и блока СКЗИ тахографа.

69. Карта мастерской обеспечивает хранение следующих идентификационных данных:

- 1) номер карты;
- 2) название организации, выдавшей карту, дата выдачи;
- 3) дата начала действия карты, дата истечения срока действия карты;
- 4) название мастерской;
- 5) адрес мастерской;
- 6) фамилия и имя держателя.
- 7) четырех записей данных о транспортных средствах;
- 8) трех пар записей данных о начале и/или завершении ежедневных периодов работы;
- 9) данных о событиях и неисправностях;
- 10) данных о трех последних событиях каждого типа, указанных в пункте 60 настоящих Требований и данных о шести последних неисправностях каждого вида, указанных в пункте 63 настоящих Требований;
- 11) данных о проверочных операциях;

12) двух записей данных о ситуациях «неприменимо» и «переезд на пароме/поезде».

70. Карта мастерской обеспечивает хранение:

1) информации о количестве корректировок установочных данных, произведенных с ее использованием, и количестве корректировок установочных данных, произведенных с момента последней загрузки данных;

2) следующей информации о последних 88 корректировках установочных данных:

вид корректировки установочных данных: активизация, первая установка, установка, периодическая инспекция;

идентификационные данные транспортного средства;

данные о регулировке: устройства ограничения скорости, показаний счетчика пробега (новые и прежние показания), даты и времени (новые и прежние показания);

идентификационные данные тахографа.

71. Карта контролера обеспечивает хранение следующих идентификационных данных:

1) номер карты;

2) название выдавшей карту организации, дата ее выдачи;

3) дата начала действия карты, дата истечения срока действия карты;

4) название контрольного органа;

5) адрес контрольного органа.

72. Карта контролера обеспечивает хранение 230 записей следующих данных о проверочных операциях:

1) дата и время проверки;

2) тип проверки (вывод на дисплей и/или на печать, и/или загрузка данных с бортового устройства, и/или загрузка с карты);

3) период, за который загружаются данные (в соответствующих случаях);

4) регистрационный номер транспортного средства;

5) номер проверенной карты водителя и наименование организации, выдавшей карту.

73. Карта предприятия обеспечивает хранение следующих идентификационных данных:

1) номер карты;

2) название организации, выдавшей карту, дата выдачи;

3) дата начала действия карты, дата истечения срока действия карты;

4) название транспортного предприятия;

5) адрес транспортного предприятия.

74. Карта предприятия обеспечивает хранение 230 записей следующих данных о действиях транспортного предприятия:

1) дата и время осуществленного действия;

2) тип действия (блокировка и/или разблокировка бортового устройства, и/или загрузка данных с бортового устройства, и/или загрузка данных с карты);

3) период, за который загружаются данные (в соответствующем случае);

- 4) регистрационный номер транспортного средства;
- 5) номер карты водителя и название организации, выдавшей карту (в случае загрузки данных с карты).

IV. Требования по защите информации

75. Тахограф обеспечивает регистрацию в некорректируемом виде данных о скорости и маршруте движения транспортного средства, времени периодов труда и отдыха водителя транспортного средства созданием квалифицированной электронной подписи, присоединяемой к защищаемым данным, и разграничение доступа к защищаемой информации с использованием шифровальных (криптографических) средств.

76. Реализация криптографических алгоритмов, необходимых для вычисления квалифицированной электронной подписи, проведения процедур аутентификации и обеспечения защиты информации, обрабатываемой и хранимой в тахографе и подлежащей защите в соответствии с законодательством Российской Федерации, осуществляется блоком СКЗИ тахографа и картами.

77. Разработка блока СКЗИ тахографа и карт осуществляется в соответствии с Положением о разработке, производстве, реализации и эксплуатации шифровальных (криптографических) средств защиты информации (Положение ПКЗ-2005), утвержденным приказом ФСБ России от 9 февраля 2005 г. № 66 (зарегистрирован Минюстом России 3 марта 2005 г., регистрационный № 6382).

V. Требования к тахографу, картам, блоку СКЗИ тахографа при их выпуске, активизации, эксплуатации и утилизации

78. Организации-изготовители осуществляют разработку и производство моделей тахографа, моделей карты и моделей блока СКЗИ тахографа (далее-оборудования) в соответствии с настоящими Требованиями.

79. Модель карты тахографа и модель блока СКЗИ тахографа должна соответствовать настоящим Требованиям при использовании во всех моделях тахографов, учтенных в перечне сведений о моделях тахографов.

80. Модель блока СКЗИ тахографа и модель тахографа должны соответствовать настоящим Требованиям при использовании со всеми моделями карт, учтенных в перечне сведений о моделях карт.

81. Производство, распространение и техническое обслуживание блоков СКЗИ тахографа и карт осуществляются в соответствии с Положением о разработке, производстве, реализации и эксплуатации шифровальных (криптографических) средств защиты информации (Положение ПКЗ-2005), утвержденным приказом ФСБ России от 9 февраля 2005 г. № 66 (зарегистрирован Минюстом России 3 марта 2005 г., регистрационный № 6382).

82. Создание и выдача квалифицированных сертификатов блоков СКЗИ тахографа и карт осуществляется с учетом требований, предусмотренных Федеральным законом от 6 апреля 2011 г. № 63 «Об электронной подписи»⁵ и

⁵ Собрание законодательства Российской Федерации, 2011, № 15, ст. 2036, 2012, № 29, ст. 3988.

нормативными правовыми актами, регулирующими создание и выдачу квалифицированных сертификатов.

83. Тематические исследования карт и блоков СКЗИ тахографа, в том числе в составе тахографа, на соответствие требованиям по безопасности информации осуществляются в соответствии с Положением о разработке, производстве, реализации и эксплуатации шифровальных (криптографических) средств защиты информации (Положение ПКЗ-2005), утвержденным приказом ФСБ России от 9 февраля 2005 г. № 66 (зарегистрирован Минюстом России 3 марта 2005 г., регистрационный № 6382).

84. Осуществление выпуска карт, создание и выдача квалифицированных сертификатов карт, выполнение иных, необходимых для выполнения указанных работ функций, предусмотренных Федеральным законом от 6 апреля 2011 г. № 63 «Об электронной подписи», выполняют организации, соответствующие требованиям законодательства Российской Федерации к организациям, осуществляющим данный вид деятельности.

85. Выпуск и аннулирование выпущенных квалифицированных сертификатов блоков СКЗИ тахографа и карт осуществляет удостоверяющий центр, аккредитованный в установленном порядке.

86. Загрузку ключевой информации в карты и блоки СКЗИ тахографов осуществляют организации–изготовители карт и блоков СКЗИ тахографов.

87. Карты контролера, мастерских и предприятия содержат квалифицированный сертификат, определяющий полномочия держателя карты при доступе к данным тахографа, к данным защищенного архива СКЗИ тахографа и данным карты водителя.

88. Создание ключей квалифицированной электронной подписи блока СКЗИ тахографа и карт осуществляется с применением средств, соответствующих требованиям Положения о разработке, производстве, реализации и эксплуатации шифровальных (криптографических) средств защиты информации (Положение ПКЗ-2005), утвержденного приказом ФСБ России от 9 февраля 2005 г. № 66 (зарегистрирован Минюстом России 3 марта 2005 г., регистрационный № 6382).

89. При активизации блока СКЗИ тахографа должно обеспечиваться выполнение следующих требований к тахографу:

1) блоки СКЗИ тахографа в организации-изготовители тахографов и в мастерские поступают с загруженной ключевой информацией;

2) ключевая информация, загруженная в блок СКЗИ тахографа в процессе его производства, до загрузки в него квалифицированного сертификата блока СКЗИ тахографа и завершения активизации СКЗИ тахографа не принадлежит владельцу транспортного средства;

3) активизация блока СКЗИ тахографа осуществляется после аутентификации им карты мастерской;

4) тахограф с неактивизированным блоком СКЗИ тахографа записывает на карту мастерской данные, необходимые для создания квалифицированного сертификата ключа блока СКЗИ тахографа (далее – данные для создания сертификата ключа);

5) мастерская направляет данные для создания сертификата ключа в аккредитованный удостоверяющий центр;

6) мастерская, получив квалифицированный сертификат ключа блока СКЗИ тахографа, записывает его на карту мастерской;

7) ввод квалифицированного сертификата ключа блока СКЗИ тахографа с карты мастерской в блок СКЗИ тахографа осуществляется путем ввода карты мастерской в тахограф, ввода PIN-кода и аутентификации карты мастерской блоком СКЗИ тахографа;

8) проверка завершения загрузки квалифицированного сертификата ключа блока СКЗИ тахографа с карты мастерской в блок СКЗИ тахографа проводится путем взаимной аутентификации карты мастерской и блока СКЗИ тахографа;

9) после загрузки в блок СКЗИ тахографа квалифицированного сертификата ключа блока СКЗИ тахографа осуществляется загрузка в блок СКЗИ тахографа идентификационных данных транспортного средства, а также установочных параметров, требующих сохранения в защищенном архиве блока СКЗИ тахографа;

10) после загрузки в блок СКЗИ тахографа идентификационных данных транспортного средства и установочных параметров, требующих сохранения в защищенном архиве блока СКЗИ тахографа, активизация блока СКЗИ тахографа завершается, ключевая информация, загруженная в блок СКЗИ тахографа, с этого момента принадлежит владельцу транспортного средства;

11) мастерская направляет сведения об активизированных тахографе и блоке СКЗИ тахографа для их внесения в соответствующие перечни.

90. Срок действия ключей квалифицированной электронной подписи и квалифицированных сертификатов блока СКЗИ тахографа не превышает трех лет.

91. Срок действия ключей квалифицированной электронной подписи и квалифицированных сертификатов карт не превышает срока действия карт:

1) срок действия квалифицированных сертификатов карт водителей не превышает трех лет;

2) срок действия квалифицированных сертификатов карт мастерских не превышает одного года;

3) срок действия квалифицированных сертификатов карт контролера не превышает двух лет;

4) срок действия квалифицированных сертификатов карт предприятия не превышает трех лет.

VI. Загрузка данных на внешние носители

92. Тахограф обеспечивает выгрузку данных на внешний носитель, а также использует протоколы, применение которых необходимо для правильной передачи данных и для обеспечения универсальной совместимости формата, в котором они загружаются.

93. На внешние носители по соответствующим запросам и предъявленным полномочиям загружаются данные:

1) из бортового устройства;

2) из защищенного архива блока СКЗИ тахографа;

3) с карты тахографа.

94. Тахограф обеспечивает передачу шести типов данных:

1) обзор;

2) деятельность на указанную дату;

- 3) события и неисправности;
- 4) подробные данные о скоростном режиме;
- 5) технические данные;
- 6) выгрузка данных с карты.

95. Для обеспечения контроля подлинности и целостности данных, сохраняемых на внешнем носителе, при загрузке они подписываются квалифицированной электронной подписью в соответствии с настоящими Требованиями.

96. В состав загружаемой информации включаются идентификационные данные источника (тахограф, блок СКЗИ тахографа, карта) и соответствующий квалифицированный сертификат.

97. Проверка подлинности и целостности загруженных данных осуществляется с помощью открытого ключа проверки квалифицированной электронной подписи, содержащегося в квалифицированном сертификате.

98. Данные загружаются на внешнее устройство за один сеанс в виде одного файла.

99. При выгрузке данных из бортового устройства тахограф обеспечивает:

1) идентификацию соответствующей карты, вставленной в считывающее устройство и подтверждение соответствующих прав доступа к функции загрузки и загружаемым данным;

2) возможность формирования защищенного канала связи между внешним носителем и бортовым устройством;

3) возможность выбора данных для загрузки;

4) запись на внешний носитель запрашиваемых данных;

5) завершение сеанса загрузки.

100. Тахограф обеспечивает построение протокола взаимодействия с внешними носителями.

101. Тахограф при загрузке данных с карты обеспечивает всю процедуру от перезапуска карты считывающим устройством до ее извлечения или новой перезагрузки карты.

102. Тахограф обеспечивает выполнение процедур инициализации:

1) для неподписанных файлов данных;

2) для подписанных файлов данных;

3) для обнуления счетчика настройки установочных данных.

103. Тахограф обеспечивает загрузку данных с соблюдением следующих требований:

1) последовательность байтов, а также последовательность битов внутри каждого байта переносимых с карты данных при их сохранении остается неизменной;

2) все файлы, загружаемые с карты за один сеанс загрузки, сохраняются на внешнем носителе в виде одного файла.

ПРИЛОЖЕНИЕ № 1
к Требованиям к тахографам,
устанавливаемым на
транспортные средства

Таблица 1

Несовместимость карт при комбинации из любых действительных карт

Несовместимость карты	Считывающее устройство «Водитель»					
		карта не вставлена	карта водителя	карта контролера	карта мастерской	карта предприятия
Считывающее устройство «Второй водитель»	карта не вставлена					
	карта водителя				X	
	карта контролера			X	X	X
	карта мастерской		X	X	X	X
	карта предприятия			X	X	X

Таблица 2

Информация об управлении без соответствующей карты

Управление без соответствующей карты		Считывающее устройство «Водитель»				
		карта не вставлена (или недействительна)	карта водителя	карта контролера	карта мастерской	карта предприятия
Считывающее устройство «Второй водитель»	карта не вставлена (или недействительна)	X		X		X
	карта водителя	X		X	X	X
	карта контролера	X	X	X	X	X
	карта мастерской	X	X	X		X
	карта предприятия	X	X	X	X	X

Таблица 3

Обнаружение неисправности при подаче питания с помощью встроенной системы самопроверки параметров

Компонент, подвергаемый проверке	Проверка	Встроенная система проверки
Программное обеспечение	Проверка ПО тахографа	Контрольная сумма
Блок памяти	Доступ	Доступ, целостность данных
Интерфейсы для чтения карт	Доступ	Доступ
Клавиатура	Не предусмотрена	Ручная проверка
Печатающее устройство	(по усмотрению изготовителя)	Распечатка
Дисплей	Не предусмотрена	Визуальная проверка
Загрузка (осуществляется только в процессе загрузки)	Отсутствие сбоев в процессе загрузки	Не предусмотрена
Датчик движения	Отсутствие сбоев в процессе работы	Отсутствие сбоев в процессе работы
Блок СКЗИ тахографа	Отсутствие сбоев в процессе работы (программа самотестирования)	Отсутствие сбоев в процессе работы

Таблица 4

Хранение тахографом (в том числе в защищенном архиве блока СКЗИ тахографа) информации о событиях

Событие	Требования хранения	Регистрируемые данные
Несовместимость карт	10 последних событий	Дата и время начала события; дата и время завершения события; тип карты, номер карты и код выдавшей ее организации которые явились причиной несовместимости
Управление без соответствующей карты	Наиболее длительное событие за каждые из 10 последних дней; 5 наиболее продолжительных событий за последние 365 дней	Дата и время начала события; дата и время завершения события; тип карты, номер карты и код выдавшей ее организации; число аналогичных событий за данный день
Ввод карты в процессе управления	Последнее событие за каждый из последних 10 дней	Дата и время события; тип карты, номер карты и код выдавшей ее организации; число аналогичных событий, зарегистрированных за указанный день
Неправильное завершение последнего сеанса использования карты	10 последних событий	Дата и время ввода карты; тип карты, номер карты и код выдавшей ее организации; последняя дата сеанса использования, записанные на карте: дата и время ввода карты, регистрационный номер транспортного средства

Событие	Требования хранения	Регистрируемые данные
Превышение скорости*	Самая высокая средняя скорость; зарегистрированная за последние 10 дней; пять фактов наибольшего превышения скорости, зарегистрированных за последние 365 дней; первое превышение скорости, зарегистрированное после последней калибровки	Дата и время начала события; дата и время конца события; максимальная скорость, измеренная во время события; среднее значение скорости, измеренной во время события; тип карты, номер карты и код выдавшей ее организации; число аналогичных событий, зарегистрированных в указанный день
Прекращение электропитания (данные регистрируются после восстановления электропитания с регистрацией времени с точностью до минуты)	Самое длительное событие за каждый из 10 последних дней; пять самых длительных событий за последние 365 дней	Дата и время начала события; дата и время конца события; тип карты, номер карты и код, выдавшей ее организации, вставленной в тахограф; число аналогичных событий, зарегистрированных в указанный день
Ошибка данных о движении	Самое длительное событие за каждый из 10 последних дней; пять самых длительных событий за последние 365 дней	Дата и время начала события; дата и время окончания события; тип карты, номер карты и код выдавшей ее организации; число аналогичных событий, зарегистрированных в указанный день
Попытка нарушения системы защиты	10 последних событий по каждому типу нарушения системы защиты	Дата и время начала события; дата и время конца события; тип карты, номер карты и код выдавшей ее организации; тип события

* Тахограф регистрирует и хранит:

дату и время последнего «контроля за превышением скорости»;

дату и время первого зарегистрированного превышения скорости и число случаев превышения скорости после последнего контроля за превышением скорости.

Таблица 5

Данные об обнаруженных сбоях и неисправностях

Неисправность	Требования к хранению	Данные о неисправности, подлежащей регистрации
Сбой в работе карты	10 последних сбоев в работе карты водителя	Дата и время начала и окончания сбоя; тип ошибки, тип карты, номер карты и код выдавшей ее организации
Сбой в работе тахографа	10 самых последних сбоев по каждому типу сбоя; первый сбой после последней корректировки установочных данных	Дата и время начала и окончания сбоя; тип ошибки; тип карты, номер карты и код выдавшей ее организации

Таблица 6.

Режимы работы тахографа

		Считывающее устройство «Водитель»				
		карта не вставлена	карта водителя	карта контролера	карта мастерской	карта предприятия
Считывающее устройство «Второй водитель»	карта не вставлена	рабочий	рабочий	контроль	корректировка установочных данных	Предприятие
	карта водителя	рабочий	рабочий	контроль	корректировка установочных данных	Предприятие
	карта контролера	контроль	контроль	контроль*	рабочий	Рабочий
	карта мастерской	корректировка установочных данных	корректировка установочных данных	рабочий	корректировка установочных данных	Рабочий
	карта предприятия	предприятие	предприятие	рабочий	рабочий	предприятие*

* Карта вводится только в считывающее устройство «Водитель».



ПРИЛОЖЕНИЕ № 2
к Требованиям к тахографам,
устанавливаемым на
транспортные средства

Внешний вид карт тахографа

1. Карта водителя (лицевая сторона):

в верхний левый угол карты водителя наносится обозначение Российской Федерации в соответствии с Конвенцией о дорожном движении, подписанной в г. Вене 8 ноября 1968 г., белыми буквами на синем фоне.

В верхнюю часть карты водителя крупными четко различимыми буквами наносится надпись на русском языке «Карта водителя. Российская Федерация».

	Карта водителя	Российская Федерация
	1.	
	2.	
	3. ДД.ММ.ГГГГ	
	4а. ДД.ММ.ГГГГ	4б. ДД.ММ.ГГГГ
	4с.	
	5а.	
	5б.	
	7.	
	8.	
 6.		

Содержание позиций на карте водителя:

позиция 1 - фамилия водителя;

позиция 2 - имя водителя;

позиция 3 - дата рождения водителя;

позиция 4а - дата начала действия карты водителя;

позиция 4б - дата окончания действия карты водителя. Срок действия карты водителя - три года;

позиция 4с - наименование организации, выдавшей карту водителя;

позиция 5а - номер водительского удостоверения;

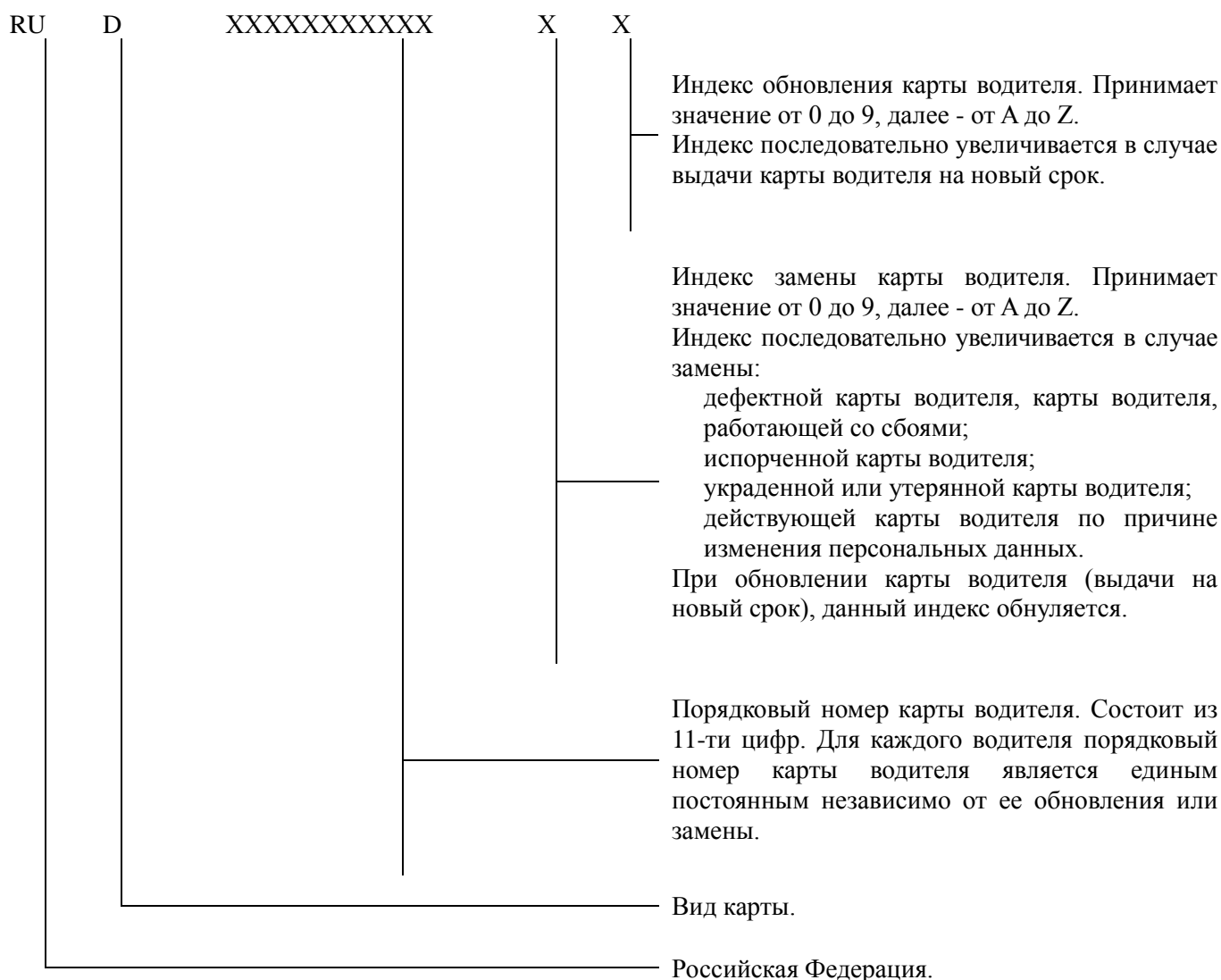
позиция 5б - номер карты водителя;

позиции 6 - фотография водителя;

позиция 7 - личная подпись водителя;

позиция 8 - почтовый адрес транспортного предприятия.

Номер карты водителя имеет следующую структуру:



Оборотная сторона карты водителя содержит следующие данные:

1. Фамилия
 2. Имя
 3. Дата рождения
 - 4а. Дата начала действия карты
 - 4б. Дата окончания действия карты
 - 4с. Наименование организации, выдавшей карту
 - 5а. Номер водительского удостоверения
 - 5б. Номер карты
 6. Фотография
 7. Личная подпись
 8. Почтовый адрес транспортного предприятия
- Просьба вернуть в (наименование организации, отвечающей за выпуск карт) по адресу (адрес организации, отвечающей за выпуск карт)

2. Карта предприятия (лицевая сторона):

в верхний левый угол карты предприятия наносится обозначение Российской Федерации в соответствии с Конвенцией о дорожном движении, подписанной в г. Вене 8 ноября 1968 г., белыми буквами на синем фоне.

В верхнюю часть карты предприятия крупными четко различимыми буквами наносится надпись на русском языке «Карта предприятия. Российская Федерация».

RUS	Карта предприятия	Российская Федерация
	1.	
	2.	
	3.	
	4а. ДД.ММ.ГГГГ	4б. ДД.ММ.ГГГГ
	4с.	
	5b.	
	6.	
	7.	

Содержание позиций на карте предприятия:

позиция 1 - наименование транспортного предприятия;

позиция 2 - фамилия руководителя транспортного предприятия (или ответственного лица, назначенного приказом руководителя транспортного предприятия);

позиция 3 - имя руководителя транспортного предприятия (или ответственного лица, назначенного приказом руководителя транспортного предприятия);

позиция 4а - дата начала действия карты транспортного предприятия;

позиция 4б - дата окончания действия карты транспортного предприятия (срок действия карты предприятия три года);

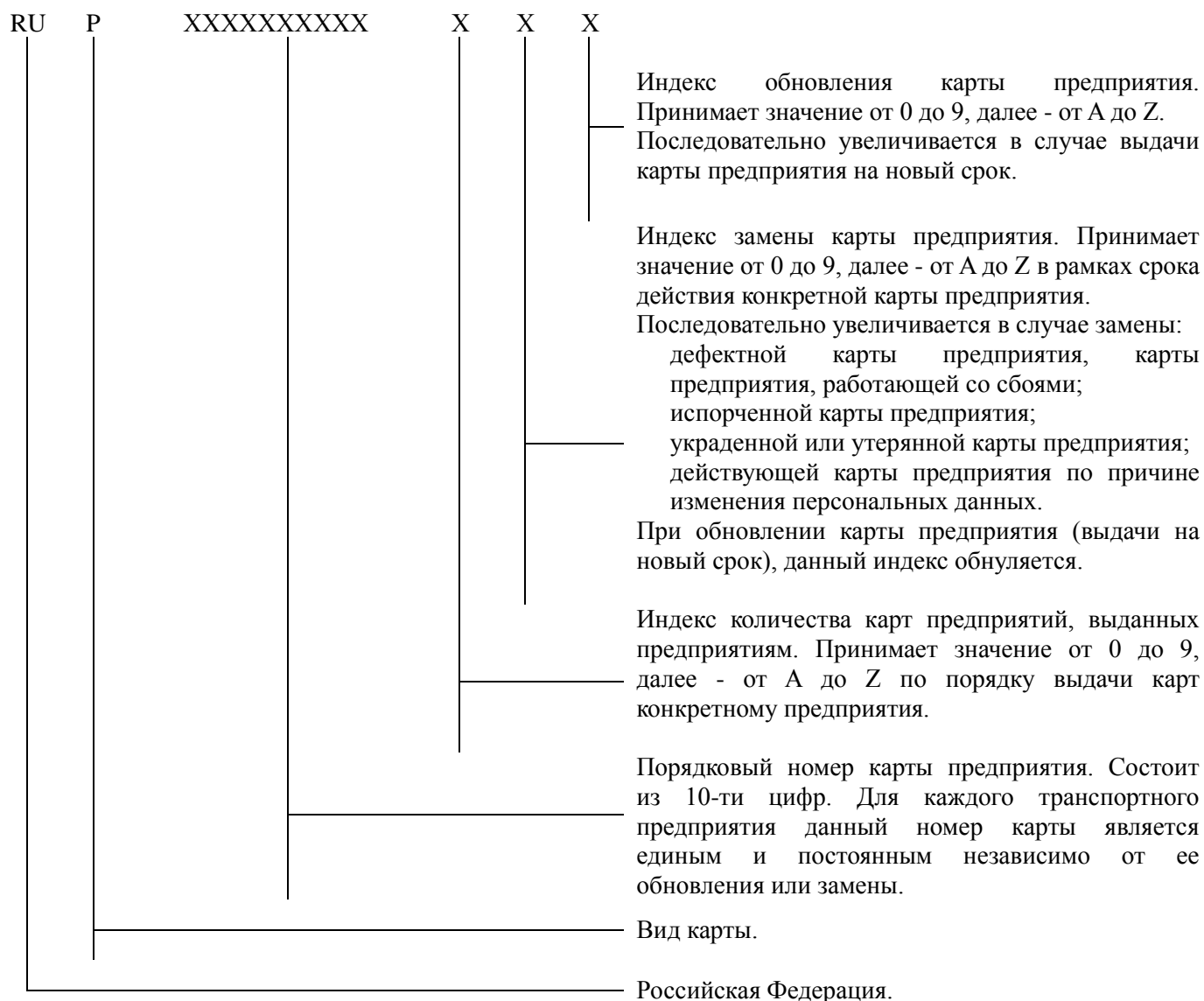
позиция 4с - наименование организации, выдавшей карту предприятия;

позиция 5b - номер карты предприятия;

позиция 6 - личная подпись руководителя транспортного предприятия (или ответственного лица, назначенного приказом руководителя транспортного предприятия);

позиция 7 - почтовый адрес транспортного предприятия.

Номер карты предприятия имеет следующую структуру:



Оборотная сторона карты предприятия содержит следующие данные:


1. Наименование транспортного предприятия
2. Фамилия руководителя транспортного предприятия (или ответственного лица, назначенного приказом руководителя транспортного предприятия)
3. Имя руководителя транспортного предприятия (или ответственного лица, назначенного приказом руководителя транспортного предприятия)
- 4а. Дата начала действия карты
- 4б. Дата окончания действия карты
- 4с. Наименование организации, выдавшей карту
- 5б. Номер карты
6. Личная подпись руководителя транспортного предприятия (или ответственного лица, назначенного приказом руководителя транспортного предприятия)
7. Почтовый адрес транспортного предприятия

Просьба вернуть в (наименование организации, отвечающей за выпуск карт) по адресу
(адрес организации, отвечающей за выпуск карт)

3. Карта мастерской (лицевая сторона):

в верхний левый угол карты мастерской наносится обозначение Российской Федерации в соответствии с Конвенцией о дорожном движении, подписанной в г. Вене 8 ноября 1968 г., белыми буквами на синем фоне.

В верхнюю часть карты мастерской крупными четко различимыми буквами наносится надпись на русском языке «Карта мастерской. Российская Федерация».

	Карта мастерской	Российская Федерация
	1.	
	2.	
	3.	
	4а. ДД.ММ.ГГГГ	4б. ДД.ММ.ГГГГ
	4с.	
	5b.	
	6.	
7.		

Содержание позиций на карте мастерской:

позиция 1 - наименование мастерской;

позиция 2 - фамилия руководителя мастерской (или ответственного лица, назначенного приказом мастерской);

позиция 3 - имя руководителя мастерской (или ответственного лица, назначенного приказом мастерской);

позиция 4а - дата начала действия карты мастерской;

позиция 4б - дата окончания действия карты мастерской. Срок действия карты мастерской - один год;

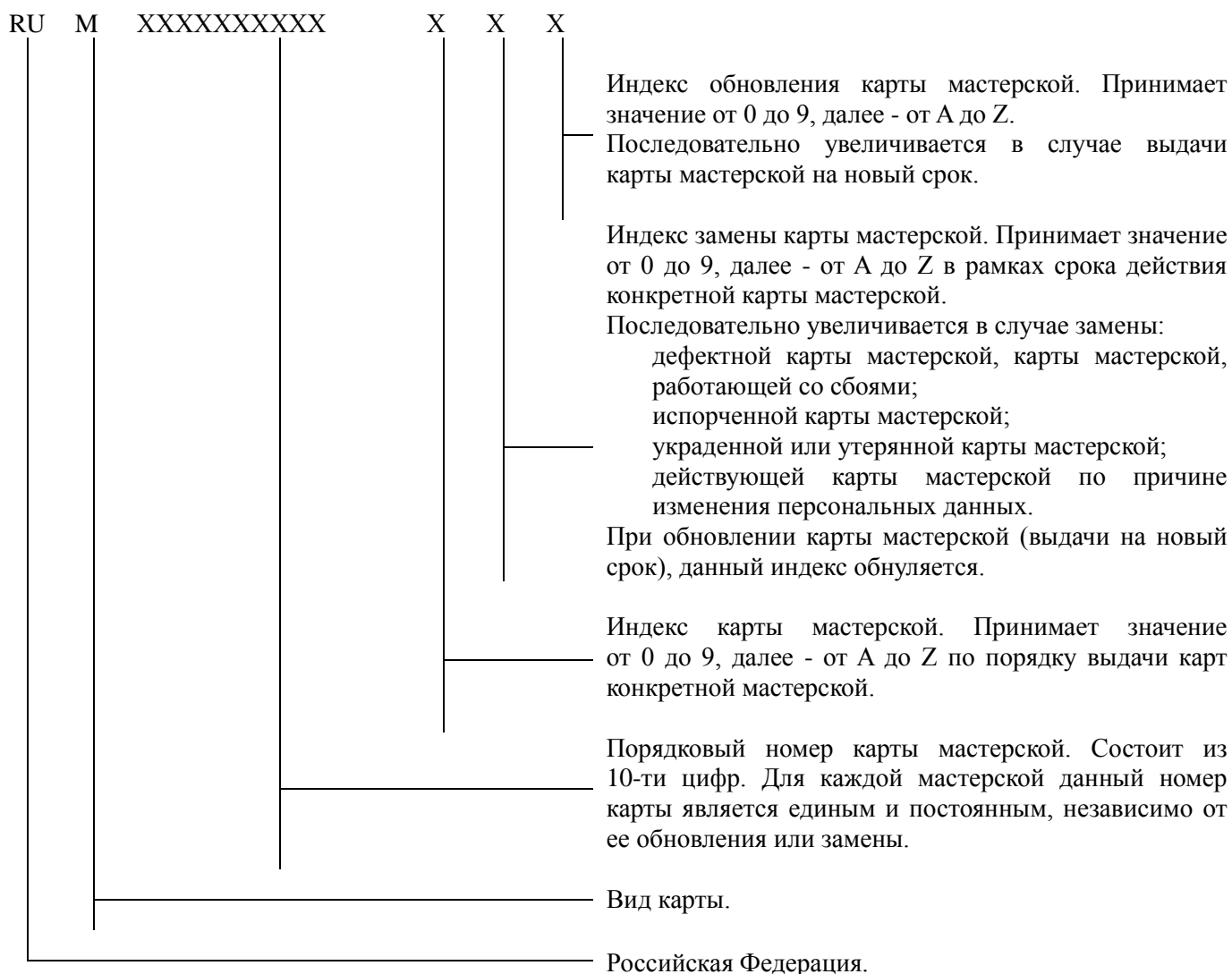
позиция 4с - наименование организации, выдавшей карту мастерской;

позиция 5b - номер карты мастерской;

позиция 6- личная подпись руководителя мастерской (или ответственного лица, назначенного приказом мастерской);

позиция 7 - почтовый адрес мастерской.

Номер карты мастерской имеет следующую структуру:



Оборотная сторона карты мастерской содержит следующие данные:

1. Наименование мастерской
2. Фамилия руководителя мастерской (или ответственного лица, назначенного приказом мастерской)
3. Имя руководителя мастерской (или ответственного лица, назначенного приказом мастерской)
- 4а. Дата начала действия карты
- 4б. Дата окончания действия карты
- 4с. Наименование организации, выдавшей карту
- 5б. Номер карты
6. Личная подпись руководителя мастерской (или ответственного лица, назначенного приказом мастерской)
7. Почтовый адрес мастерской

Просьба вернуть в (наименование организации, отвечающей за выпуск карт) по адресу
(адрес организации, отвечающей за выпуск карт)

4. Карта контролера (лицевая сторона):

в верхний левый угол карты контролера наносится обозначение Российской Федерации в соответствии с Конвенцией о дорожном движении, подписанной в г. Вене 8 ноября 1968 г., белыми буквами на синем фоне.

В верхнюю часть карты контролера крупными четко различимыми буквами наносится надпись на русском языке «Карта контролера. Российская Федерация».

RUS	Карта контролера	Российская Федерация
	1.	
	2.	
	3.	
	4а. ДД.ММ.ГГГГ	4б. ДД.ММ.ГГГГ
	4с.	
	5b.	
6.		

Содержание позиций на карте контролера:

позиция 1 - наименование контрольного органа;

позиция 2 - контактный телефон контрольного органа;

позиция 3 - электронный адрес контрольного органа;

позиция 4а - дата начала действия карты;


позиция 4б - дата окончания действия карты. Срок действия карты - два года;

позиция 4с - наименование организации, выдавшей карту;

позиция 5b - номер карты;

позиция 6 - почтовый адрес контрольного органа.

Номер карты контролера имеет следующую структуру:



Оборотная сторона карты контролера содержит следующие данные:

1. Наименование контрольного органа
2. Контактный телефон контрольного органа
3. Электронный адрес контрольного органа
- 4а. Дата начала действия карты
- 4б. Дата окончания действия карты
- 4с. Наименование организации, выдавшей карту
- 5б. Номер карты
6. Почтовый адрес контрольного органа

Просьба вернуть в (наименование организации, отвечающей за выпуск карт) по адресу
(адрес организации, отвечающей за выпуск карт)

КАТЕГОРИИ И ВИДЫ транспортных средств, оснащаемых тахографами

Тахографами оснащаются следующие категории и виды транспортных средств, выпускаемые в обращение и находящиеся в эксплуатации на территории Российской Федерации:

транспортные средства, используемые для перевозки пассажиров, имеющие, помимо места водителя, более восьми мест для сидения, максимальная масса которых не превышает 5 тонн (категория М₂);

транспортные средства, используемые для перевозки пассажиров, имеющие, помимо места водителя, более восьми мест для сидения, максимальная масса которых превышает 5 тонн (категория М₃);

транспортные средства, предназначенные для перевозки грузов, имеющие максимальную массу свыше 3,5 тонн, но не более 12 тонн (категория N₂);

транспортные средства, предназначенные для перевозки грузов, имеющие максимальную массу более 12 тонн (категория N₃);

за исключением:

транспортных средств категории М₂, М₃, осуществляющих городские и пригородные регулярные перевозки в соответствии Правилами перевозок пассажиров и багажа автомобильным транспортом и городским наземным электрическим транспортом, утвержденными постановлением Правительства Российской Федерации от 14 февраля 2009 г. № 112⁶;

транспортных средств, допущенных к осуществлению международных автомобильных перевозок в соответствии с карточкой допуска на автотранспортное средство для осуществления международных автомобильных перевозок грузов и пассажиров (приказ Минтранса России от 22 ноября 2004 г. № 36 «Об утверждении форм бланков лицензий, лицензионных карточек, удостоверений допуска и карточек допуска» (зарегистрирован Минюстом России 17 декабря 2004 г., регистрационный № 6204), оснащаемых контрольными устройствами в соответствии с требованиями Европейского соглашения, касающегося работы экипажей транспортных средств, производящих международные автомобильные перевозки (ЕСТР, Женева, 1 июля 1970 г.).

⁶ Собрание законодательства Российской Федерации, 2009, № 9, ст. 1102; 2011, № 37, ст. 5268.

ПРАВИЛА
использования тахографов, установленных на транспортные средства

1. Использование тахографов осуществляется:

- 1) водителями - в целях регистрации и учета режимов труда и отдыха;
- 2) транспортными предприятиями - в целях контроля за соблюдением водителями режимов труда и отдыха;
- 3) контролерами - в целях контроля за соблюдением водителями режимов движения, труда и отдыха.

2. На транспортном средстве устанавливается, активизируется и используется один тахограф, соответствующий Требованиям к тахографам, устанавливаемым на транспортное средство (приложение № 1 к настоящему Приказу), сведения о котором включены Федеральным бюджетным учреждением «Агентство автомобильного транспорта» (далее - ФБУ «Росавтотранс») в перечне сведений о моделях тахографов.

3. В тахографе активизируется и используется один блок СКЗИ тахографа, соответствующий Требованиям к тахографам, устанавливаемым на транспортное средство (приложение № 1 к настоящему Приказу), сведения о котором включены ФБУ «Росавтотранс» в перечне сведений о моделях блоках СКЗИ тахографа.

4. В тахографе используются карты водителя, мастерской, предприятия, контролеров соответствующие Требованиям к тахографам, устанавливаемым на транспортное средство (приложение № 1 к настоящему Приказу), сведения о которых включены ФБУ «Росавтотранс» в перечне сведений о моделях карт.

5. Водителю передается одна карта водителя.

6. При использовании тахографов ФБУ «Росавтотранс» осуществляется:

- 1) учет в соответствующих перечнях сведений:
 - о разработанных моделях тахографов, блока СКЗИ тахографа, карт;
 - о каждом экземпляре тахографа, блока СКЗИ тахографа, карты, переданном, активизированном, утилизированном организациями-изготовителями тахографов, блоков СКЗИ тахографа, карты, а также мастерскими;
 - о мастерских, осуществляющих деятельность по установке, проверке, техническому обслуживанию и ремонту тахографов;

2) организация приема, учета и регистрации заявлений о выдаче, замене, обновлении карт, передаче карт (за исключением карт контролеров);

3) организация информационного обмена при выпуске, передаче и активизации блоков СКЗИ тахографа, выпуске и передаче карт.

7. Учет сведений в соответствующих перечнях о тахографах, блоках СКЗИ тахографа, картах и мастерских ФБУ «Росавтотранс» осуществляет на основании заявления организации-изготовителя и мастерской, отдельно по:

- 1) моделям тахографа;
- 2) моделям блока СКЗИ тахографа;
- 3) моделям карты тахографа;
- 4) мастерским.

8. Для учета сведений в соответствующих перечнях о тахографах, блоках СКЗИ тахографа, картах и мастерских указываются следующие данные:

- 1) наименование и адрес организации-изготовителя и мастерской;
- 2) фамилия, имя, отчество руководителя или уполномоченного им лица;
- 3) сведения о тахографе, блоке СКЗИ тахографа, картах и мастерских,

подлежащих учету в соответствующем перечне, в том числе:

технические характеристики тахографа, блока СКЗИ тахографа, карт;

проведенные испытания, экспертизы и иные процедуры, подтверждающие соответствие тахографа, блока СКЗИ тахографа, карт Требованиям к тахографам, устанавливаемым на транспортное средство (приложение № 1 к настоящему Приказу);

- 4) документы (их копии), подтверждающие указанные сведения.

9. Водители транспортных средств обязаны:

1) перед началом движения транспортного средства (в начале смены, рабочего дня) вставить карту водителя в левый слот тахографа и ввести PIN-код карты (при экипаже второй водитель вставляет карту водителя в правый слот тахографа и вводит PIN-код своей карты после идентификации карты первого водителя);

2) осуществить по запросу тахографа ручной ввод данных о своей деятельности с указанием названия места, в котором начинается ежедневный период работы, или проигнорировать данный запрос тахографа (при игнорировании указанного запроса тахографа вид деятельности водителя (второго водителя - в случае экипажа) и место, в котором начинается ежедневный период работы, определяются и регистрируются автоматически);

3) изъять карту водителя из слота тахографа при завершении ежедневного периода работы (окончание смены, рабочего дня) после запроса тахографа о завершении соответствующего периода работы и о подтверждении или вводе названия места, в котором завершился ежедневный период работы;

4) по требованию представителей контрольных органов предоставлять доступ к тахографу и карте водителя, а также осуществлять по их требованию вывод на печать информации в виде соответствующих распечаток;

5) осуществлять вывод на печать информации;

6) не использовать загрязненную либо поврежденную карту водителя;

7) не извлекать карту во время движения транспортного средства;

8) не использовать карту водителя по истечении срока ее действия;

9) обеспечить эксплуатацию тахографа в соответствии с настоящими Правилами использования тахографов, установленных на транспортных средствах, и руководством по эксплуатации организации-изготовителя тахографа.

10. Водителям запрещается:

1) осуществление перевозки с неработающим (блокированным, подвергшимся модификации или неисправным) или с не соответствующим установленным

требованиям тахографом в случае, если его установка на транспортном средстве предусмотрена законодательством Российской Федерации;

2) использование тахографа, срок эксплуатации которого закончился;

3) использование тахографа с блоком СКЗИ тахографа, у которого закончился срок эксплуатации;

4) использование тахографа, не включенного в перечень моделей тахографов;

5) блокирование, корректировка, модификация или фальсификация регистрируемой тахографом информации;

6) уничтожение данных, хранящихся в тахографе и на карте водителя, а также распечаток тахографа.

11. В случае повреждения карты водителя, неправильного ее функционирования, а также в случае ее потери или кражи водитель должен обратиться в течение семи календарных дней к организации, выдающей карты, с заявлением о выдаче новой карты.

12. В распечатку тахографа водитель может вносить сведения, заверенные подписью.

13. Транспортные предприятия:

1) осуществляют работы по установке, проверке, техническому обслуживанию и ремонту устанавливаемых на транспортные средства тахографов в мастерских, сведения о которых учтены ФБУ «Росавтотранс» в перечне мастерских;

2) обеспечивают эксплуатацию тахографа в соответствии с требованиями руководства по эксплуатации тахографа, утвержденного организацией-изготовителем тахографа;

3) обеспечивают своевременное техническое обслуживание тахографа и проверку его функционирования;

4) обеспечивают водителя необходимыми расходными материалами (бумага для принтера);

5) выгружают данные с карты водителя каждые 28 дней;

6) хранят данные, выгруженные с карты водителя, в базах данных предприятия в течение одного года и обеспечивать их доступность для проверки;

7) при выводе тахографа из эксплуатации обеспечивают хранение снятого блока СКЗИ тахографа в течение года;

8) направляют неисправный или функционирующий со сбоями тахограф на ремонт в мастерскую, сведения о которой учтены ФБУ «Росавтотранс» в перечне мастерских;

9) направляют в ФБУ «Росавтотранс» данные об утилизированных тахографах и блоках СКЗИ тахографов;

10) обеспечивают перед утилизацией тахографа запись в базу данных транспортного предприятия сохраненной в тахографе информации и ее хранение в течение одного года;

11) обеспечивают наличие в транспортном средстве руководства по эксплуатации тахографа.

**ПРАВИЛА
обслуживания тахографов, установленных на транспортные средства**

1. Настоящие правила регулируют порядок выполнения мастерскими следующих процедур:

- 1) активизация тахографа;
- 2) активизация блока СКЗИ тахографа;
- 3) настройка (корректировка) установочных данных тахографа и его проверка;
- 4) техническое обслуживание тахографа;
- 5) периодические проверки тахографа;
- 6) замена блока СКЗИ тахографа;
- 7) ремонт тахографа;
- 8) замена тахографа в связи с его поломкой или окончанием срока его эксплуатации;
- 9) направления в ФБУ «Росавтотранс» сведений о переданном тахографе и сведений об утилизированном тахографе.

2. Деятельность по установке, проверке, техническому обслуживанию и ремонту устанавливаемых на транспортные средства тахографов должна осуществляться мастерскими, сведения о которых учтены ФБУ «Росавтотранс» в перечне мастерских.

3. Обслуживание установленного на транспортное средство неактивизированного тахографа включает:

- 1) ввод с использованием специализированного оборудования идентификационных данных транспортного средства и установочных параметров в тахограф;
- 2) аутентификацию тахографом карты мастерской и карты предприятия и его автоматическую активизацию;
- 3) передачу тахографом в автоматическом режиме в блок СКЗИ тахографа идентификационных данных транспортного средства;
- 4) сохранение блоком СКЗИ тахографа идентификационных данных транспортного средства в энергонезависимой памяти;
- 5) запись на карту мастерской данных для создания квалифицированного сертификата ключа блока СКЗИ тахографа;
- 6) направление запроса в аккредитованный удостоверяющий центр и ФБУ «Росавтотранс» на выпуск квалифицированного сертификата ключа блока СКЗИ тахографа;
- 7) запись на карту мастерской квалифицированного сертификата ключа блока СКЗИ тахографа;
- 8) ввод через тахограф с карты мастерской в блок СКЗИ тахографа квалифицированного сертификата ключа блока СКЗИ тахографа после ввода PIN-кода и аутентификации карты мастерской;

9) проверку функционирования тахографа, включая выполнение им функции разграничения доступа к данным;

10) направление в ФБУ «Росавтотранс» сведений о тахографе и блоке СКЗИ тахографа для учета в соответствующих перечнях.

4. Техническое обслуживание тахографа включает:

1) проверку правильности функционирования тахографа и точности его показаний;

2) корректировку показаний времени с учетом часовых поясов;

3) корректировку текущего показания счетчика пробега;

4) регулировку устройства ограничения скорости;

5) обновление или подтверждение других параметров, в том числе постоянной тахографа (k), характеристического коэффициента транспортного средства (w), эффективной окружности шин колес (l), размера шин, регистрационного номера транспортного средства (VRN).

5. Периодические проверки тахографа, установленного на транспортные средства, должны проводиться не реже одного раза в два года и предусматривают:

1) проверку правильности работы тахографа;

2) проверку наличия сведений о тахографе в перечне моделей оборудования и в перечне используемого оборудования;

3) наличие таблички с данными;

4) целостность пломб на тахографе.

6. Измерение погрешностей при установке или в ходе эксплуатации тахографа должно проводиться при следующих стандартных условиях испытаний:

1) транспортное средство в снаряженном состоянии без груза;

2) давление в шинах соответствует инструкциям организации-изготовителя;

3) износ шин в пределах, разрешенных законодательством Российской Федерации;

4) движение транспортного средства: транспортное средство, приводимое в движение собственным двигателем, должно двигаться прямолинейно по ровной поверхности со скоростью 50 ± 5 км/ч; испытание может также проводиться на соответствующем испытательном стенде при условии обеспечения аналогичной точности.

7. Проверки тахографов, установленных на транспортные средства, должны производиться:

1) после ремонта тахографа;

2) после замены шин (изменение эффективной окружности шин);

3) изменения характеристического коэффициента транспортного средства;

4) изменения регистрационного номера транспортного средства;

5) замены в тахографе блока СКЗИ тахографа.

8. Периодические проверки проводятся с целью установления, что:

1) тахограф работает в соответствии с установленными требованиями;

2) положения о максимальных допусках при установке настроечных данных соблюдены;

3) сведения о тахографе внесены ФБУ «Росавтотранс» в перечень сведений об используемом оборудовании;

- 4) имеется установочная табличка;
- 5) пломбы на тахографе не нарушены;
- 6) размер шин соответствует нормам.

9. После замены блока СКЗИ тахографа должны осуществляться процедуры, предусмотренные пунктом 3 настоящих Правил.

10. При использовании, обслуживании, ремонте и выводе из эксплуатации тахографа пользователи должны обеспечить сохранность информации, хранящейся в тахографе, с учетом требований, установленных Федеральным законом от 27 июля 2006 г. № 149-ФЗ «Об информации, информационных технологиях и о защите информации»⁷, Федеральным законом от 27 июля 2006 г. № 152-ФЗ «О персональных данных»⁸ и принятыми в соответствии с ними нормативными правовыми актами Российской Федерации.

11. После вывода тахографа из эксплуатации в связи с его неисправностью или окончанием срока эксплуатации:

1) мастерские должны выгрузить на внешние носители данные из тахографа и передать их предприятию;

2) демонтировать из тахографа блок СКЗИ тахографа и передать его на хранение предприятию. Работы осуществляются в соответствии с Положением о разработке, производстве, реализации и эксплуатации шифровальных (криптографических) средств защиты информации (Положение ПКЗ-2005), утвержденным приказом ФСБ России от 9 февраля 2005 г. № 66 (зарегистрирован Минюстом России 3 марта 2005 г., регистрационный № 6382);

3) направить информацию в ФБУ «Росавтотранс» для учета сведений о выводе тахографа и блока СКЗИ тахографа из эксплуатации в соответствующем перечне.

12. Транспортное предприятие по окончании срока хранения выведенного из эксплуатации блока СКЗИ тахографа:

1) осуществляет его утилизацию;

2) обеспечивает направление информации в ФБУ «Росавтотранс» для включения сведений об утилизации блока СКЗИ тахографа в соответствующий перечень.

⁷ Собрание законодательства Российской Федерации, 2006, № 31 (1 ч.), ст. 3448; 2010, № 31, ст. 4196; 2011, № 15, ст. 2038, № 30 (ч. 1), ст. 4600; 2012, № 31, ст. 4328.

⁸ Собрание законодательства Российской Федерации, 2006, № 31 (1 ч.), ст. 3451; 2009, № 48, ст. 5716; № 52 (1 ч.), ст. 6439; 2010, № 27, ст. 3407, № 31, ст. 4173, № 31, ст. 4196, № 49, ст. 6409, № 52 (ч. 1), ст. 6974; 2011, № 23, ст. 3263, № 31, ст. 4701.

ПРАВИЛА
контроля работы тахографов, установленных на транспортные средства

1. Контроль работы тахографов, установленных на транспортные средства, осуществляется мастерскими, транспортными предприятиями в целях исключения нарушения водителем, управляющим транспортным средством для перевозки грузов или пассажиров, установленного режима труда и отдыха.

2. При контроле осуществляется проверка соблюдения следующих требований:

1) на транспортное средство для перевозки грузов и/или пассажиров установлен тахограф в случае, если его установка предусмотрена законодательством Российской Федерации;

2) установленный на транспортное средство тахограф имеет документы, подтверждающие, что сведения о нем внесены в перечень моделей тахографов;

3) установленный на транспортное средство тахограф активизирован в установленном порядке (осуществляется взаимная аутентификация карт и блока СКЗИ тахографа);

4) тахограф работает исправно, не заблокирован и не подвергнут модификации;

5) регистрируемая тахографом информация не блокируется и не корректируется.

3. После выпуска транспортного средства на линию водитель контролирует работоспособность тахографа в соответствии с руководством по эксплуатации.

4. При осуществлении контроля производится:

1) визуальное исследование элементов тахографа и мест их установки на транспортном средстве, включая проверку наличия пломб и установочной таблички с указанием наименования и адреса мастерской, производившей установку тахографа, а также параметров транспортного средства и даты их определения;

2) проверка документов и распечаток тахографа;

3) проверка распечатки данных из тахографа и с карт водителей;

4) проверка выгрузки данных из тахографа и с карт водителей;

5) сравнение данных из распечаток с данными, зарегистрированными в некорректируемом виде в тахографе и на картах водителей;

6) проверка вывода информации на дисплей;

7) проверка ручного ввода информации о местоположении транспортного средства, в момент начала и окончания ежедневных работ;

8) проверка автоматического определения местоположения транспортного средства;

9) проверка соответствия фактического местоположения транспортного средства и данных, содержащихся в памяти бортового устройства, в состав которых блоком СКЗИ тахографа автоматически включается текущее время, дата, координаты местонахождения транспортного средства и заводской номер блока СКЗИ тахографа, подписанные квалифицированной электронной подписью.